













## Vejledning i brug af Power master Alarm.

**Tilkobling af alarmer:** Tryk på lukket hængelås  samt tast brugerkode da høres en bib lyd i ca.30 sek.

**Frakobling af alarmer:** Tryk på åben hængelås  samt tast brugerkode.

**Der har været en Alarm:** For at resette den, lave da en tilkobling  og en frakobling , så lyser den røde lampe ikke mere.

**Alarmer bibber når den er frakoblet:** Alarmer har vigtig information, da trykker på  knappen og bliver ved ind til man er ude ved hovedmenuen. Alarmer vil da have vist alt vigtig info.

**Tilføj og slet brugerkode:** Ny bruger kode tryk  til bruger menu, tryk  opsæt bruger kode tryk  tryk Brugermasterkode, tryk  til fx, plads 2 og tryk  tryk ny kode og afskudt med , tryk  til der står (ok for afslut)

**Slet kode er samme metode, bare 4 nuller i stedet for fx 1234,** 4 nuller er ingen kode der med kode slettet.

**Ring til ABS Alarm & Sikkerhed for at få support på 70 20 00 99.**

**Fejl alarm:** Ring til Kontrolcentral på **70 20 81 88** og angive Kodeord.



